



◆当面する重点作業

1. 長梢・中梢栽培の大枝、中枝を抜く時は周りの枯れこみを確認し、使える枝が少なくなり過ぎないように注意して剪定を行う。
2. 遅伸びによる登熟不足や弱樹勢の樹はねむり病が心配されるので、ワラ巻き等再度確認し徹底する。
3. 巻きひげの除去を行う。晩腐病・黒とう病対策。
特に「シャインマスカット」「クイーンルージュ®」は黒とう病に弱いので注意する。

◆種なしぶどう（短梢）整枝剪定講習会開催について

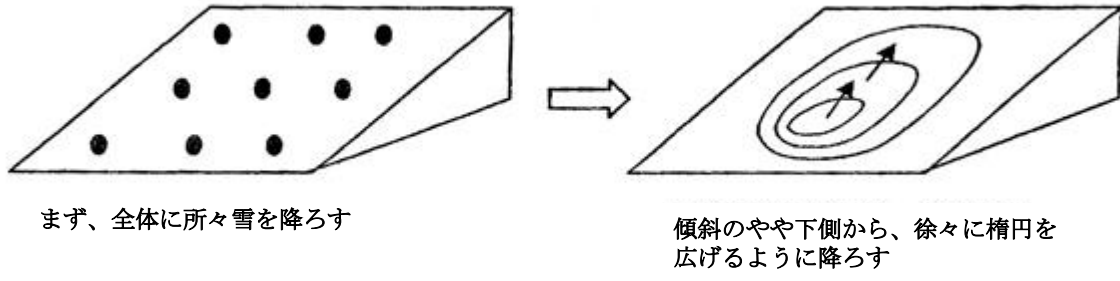
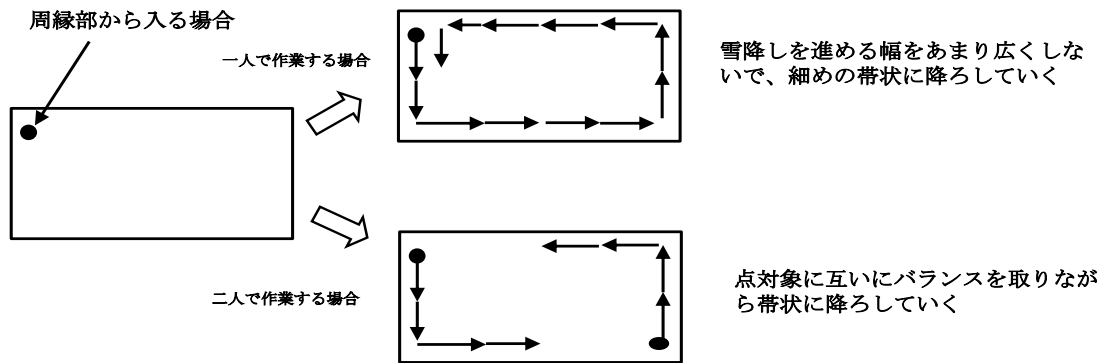
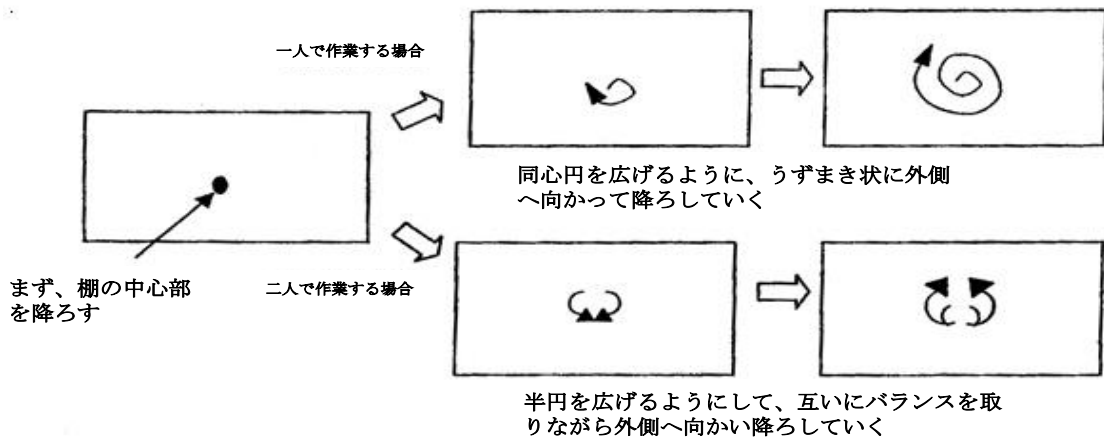
記日程により開催致しますので、都合のよい会場へご参加下さい。なお、剪定用具メーカー（アルス・マキタ等）が、商品説明をする場合があります。

開催日	曜	集合時間	開催場所	担当
1月29日	月	午前10:00	中村 忠勝様園（東条）	松橋
1月30日	火	午前 9:30	千野 邦博様園（川中島今井）	佐藤
		午前10:00	神戸 直日様園（松代大室）	松橋
		午前10:00	宮澤 栄 様園（綿内牛池）	松沢
		午前11:00	安藤 周三様園（綿内）	松沢
		午後 2:00	小林 芳春様園（真島）	根津
		午後 2:00	峰村 充典様園（保科）前回と同じ会場	松沢
1月31日	水	午前 9:00	南沢ひろ江様園（下石川）	寺澤
		午前10:00	中村 奨 様園 ※車は東部流通センター南側駐車場へ	外谷
		午前10:30	宮寄 正一様園（塩崎）	寺澤

※中梢剪定については個別に対応致します。

◆大雪対策について

1. 事前の準備
 - ①あらせん定を行い、棚面への着雪・積雪量を減らす。
 - ②大雪になりそうな場合は支柱を増やす
 - ③周囲の雪が付着しそうな網などを片付ける。
なお、雪が無く北からの寒風が吹きつける場合は、北側に風よけの網があった方が低温に遭いにくくなり、凍害を軽減できる場合がある。
2. 大雪後
 - ①こまめに雪を落とす。
 - ②作業は複数で行い連絡を取り合う。
 - ③湿った雪が多く降ると棚倒壊の危険性が増す。
平坦地の雪の降ろし方と傾斜地の雪の降ろし方の図を参考に棚面から雪を降ろす。
 - ④融雪剤（炭の粉）は10a当たり1000位を目安に撒く。
量を多くして一度に濃く撒くより、雪のたびにサンドイッチ状に撒く方が良い。



《栽培に関する問合せ》

寺澤 (篠ノ井西部・信田) : 080-1188-5229 / 外谷 (篠ノ井東部) : 080-8048-6602

松橋 (情報担当・松代) : 090-4816-6297 / 佐藤 (川中島) : 090-7179-9866

根津 (更北) 080-1203-8576 / 松澤 (若穂) 080-1191-5166

吉澤 (全域・編集担当) : 090-2543-0365 / 営農販売部 (本所) : 292-0930

○果樹のアドバイザー (流通センター長兼務)

伊藤 (篠ノ井東部) 080-2239-6816 / 松坂 (篠ノ井西部) 080-1188-4131

《販売に関する問合せ》 各流通センター・共選所 / 営農販売部 (本所) : 292-0930

《資材に関する問合せ》 各JAファーム・営農資材センター・経済部 / 農業資材課 : 299-3311